

 Vaillant



14:30

21.0 °C

Desired heating temperature  
Current room temperature 19°C



nl

## Beknopte handleiding

---



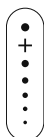
- Menu oproepen
  - Terug naar het hoofdmenu
- 



- Selectie/wijziging bevestigen
  - Instelwaarden opslaan
- 



- Een niveau terug
  - Invoer annuleren
- 



- Door menustructuur navigeren
  - Instelwaarde verlagen of verhogen
  - Naar afzonderlijke getallen/letters navigeren
- 



- Help oproepen
  - Tijdprogramma-assistent oproepen
- 



- Display inschakelen\*
- Display uitschakelen\*

Het bedieningselement bevindt zich aan de bovenzijde van de regelaar.

---



Laadtoestand van de batterijen\*

---



Signaalsterkte\*

---



Toetsenblokkering actief\*

---



Tijdgestuurd verwarmen actief

---



Onderhoud nodig

---



Fout in de CV-installatie

---



Contact opnemen met installateur

---



Fluisterbedrijf actief\*

---



Meest energie-efficiënte verwarmingsmodus actief\*

---

\*niet alle functies zijn voor alle systeemcombinaties beschikbaar

## Selectie veel gebruikte functies


### Kamertemperatuur in tijd begrensd wijzigen

De kamertemperatuur wordt tot 12 uur verhoogd of verlaagd, bijv. voor een feestje.

- ▶ 1 ×  → **Gewenste temperatuur** (.....+) → ✓
- ▶ **Periode** (.....+) → ✓


### Verwarmings uitschakelen

Verwarmen is niet nodig, warmwaterbereiding en vorstbeveiliging blijven actief, bijv. in de zomer.

- ▶ 2 ×  → **REGELING** ✓ → **Zone 1** (.....+) → ✓  
→ **Verwarmen** (.....+) → ✓ → **Modus: xxx** ✓ → **Uit** (.....+) → ✓

### Verwarming inschakelen

Verwarmen wordt ingeschakeld, bijv. in de winter.

- ▶ 2 ×  → **REGELING** ✓ → **Zone 1** (.....+) → ✓  
→ **Verwarmen** (.....+) → ✓ → **Modus: Uit** ✓  
→ **Modus: Manueel / Tijdgest.** (.....+) → ✓

### Warm water eenmalig opwarmen

Enmalig warm water opwarmen buiten de ingestelde periode voor warmwaterbereiding of bij uitgeschakelde warmwaterbereiding.

- ▶ 2 ×  → **REGELING** ✓ → **Warm water snel** (.....+) → ✓ → ✓

### Afwezigheid instellen

Verwarmen en warmwaterbereiding zijn niet nodig, vorstbeveiliging blijft actief bijv. gedurende vakantieperiodes.

- ▶ 2 ×  → **Afwezigheid** ✓ → **Alle** (.....+) → ✓

